

Тема занятия:

ДИАГНОСТИКА БЕРЕМЕННОСТИ

**ЗНАТЬ О МЕТОДАХ АКУШЕРСКОГО
ИССЛЕДОВАНИЯ**

ЧТО ТАКОЕ ИМПЛАНТАЦИЯ?

ЧТО СОБОЙ ПРЕДСТАВЛЯЕТ АМНИОН
КАК ЧАСТЬ ЭМБРИОНА?

ЧТО ТАКОЕ ХОРИОН?

**ПОСМОТРИМ ОТРЫВОК ИЗ УЧЕБНОГО
ВИДЕО**

**КАКИЕ ФАЗЫ МЕНСТРУАЛЬНОГО ЦИКЛА
ЗДЕСЬ ПРОДЕМОНСТРИРОВАНЫ?**

1. CONJUGATA EXTERNA

2. DISTANCIA TROCHANTERICA

3. DISTANCIA SPINARUM

4. DISTANCIA CRISTARUM

Диагностика заключается в установлении факта беременности и ее срока. Разнообразные признаки беременности по их диагностической значимости могут быть разделены на 3 группы:

Предположительные, вероятные, достоверные.





Диагностика ранних сроков

беременности. Предположительные (сомнительные) признаки беременности.

Предположительные (сомнительные) признаки беременности связаны с субъективными ощущениями в организме женщины, не касающимися внутренних половых органов:

- ▶ Изменение аппетита (отвращение к мясу, рыбе и другим продуктам, пристрастие к острым и кислым блюдам), тошнота, однократная рвота по утрам, извращение вкуса
- ▶ Нарушение обонятельных ощущений
- ▶ Изменение со стороны НС: раздражительность, сонливость, плаксивость, замкнутость и т. д.
- ▶ Пигментация кожи на лице, по белой линии живота, сосков, околососковых кружков.



**Перечислите какие признаки беременности
называются сомнительными или
предположительными?**

*Почему эти признаки называют
сомнительными?*

ПРОБЛЕМА: У ДВУХ ОБРАТИВШИХСЯ ЖЕНЩИН
ОДИНАКОВЫЕ ЖАЛОБЫ НА ТОШНОТУ И РВОТУ ПО УТРАМ,
СОНЛИВОСТЬ. ОБЪЕКТИВНО: МАТКА УВЕЛИЧЕНА ЧУТЬ
БОЛЬШЕ НОРМЫ.

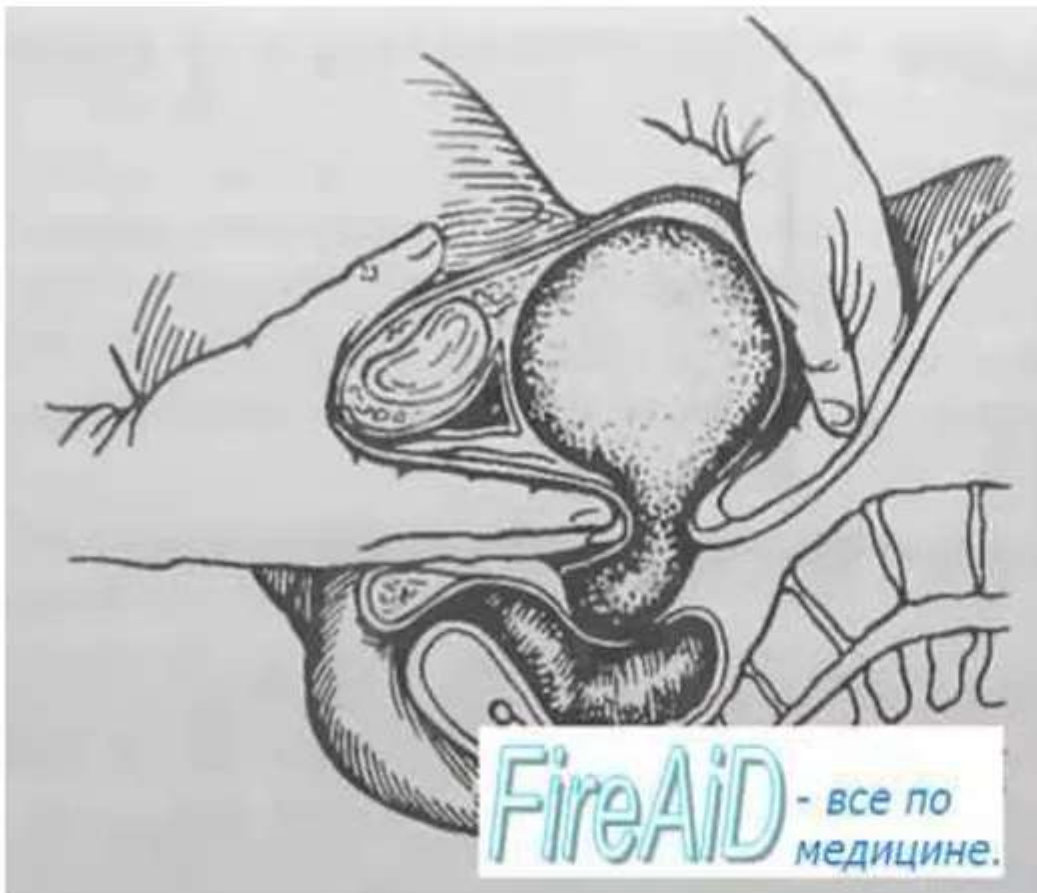
ДИАГНОЗ: БЕРЕМЕННОСТЬ – ПОСТАВЛЕН ТОЛЬКО ОДНОЙ
ИЗ НИХ.

ПОИСК РЕШЕНИЯ ПРОБЛЕМЫ: НА ОСНОВАНИИ КАКИХ
ПРИЗНАКОВ РАННИХ СРОКОВ БЕРЕМЕННОСТИ ДАНО
ЗАКЛЮЧЕНИЕ?

ПРИМЕНЕНИЕ РЕШЕНИЯ ПРОБЛЕМЫ: ОПРЕДЕЛЕННЫ
ПРИЗНАКИ РАННИХ СРОКОВ БЕРЕМЕННОСТИ,
ПОСТАНОВКА НА УЧЁТ ПО БЕРЕМЕННОСТИ

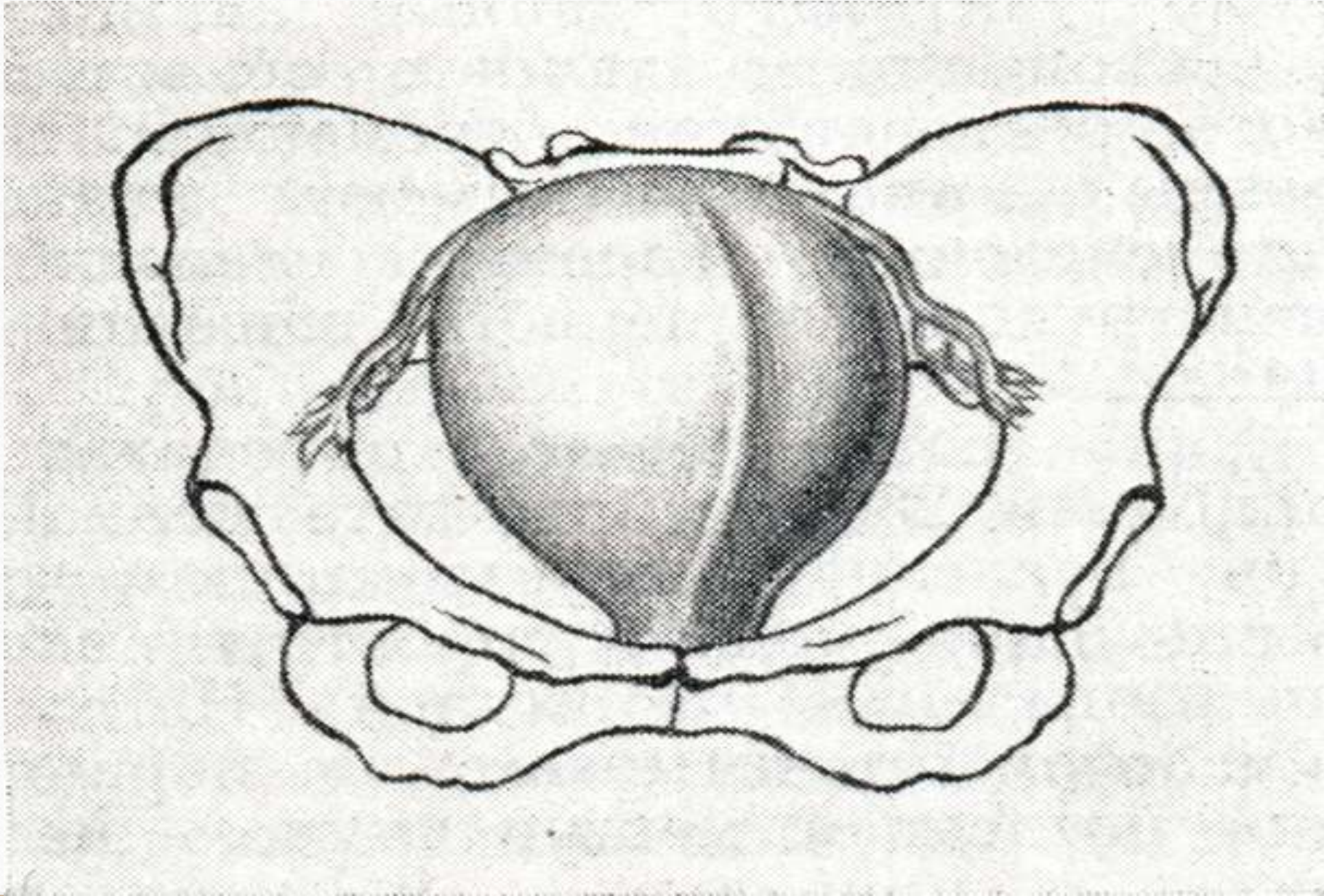


Признак беременности Горвица — Гегара.



Беременная матка при исследовании мягкая, размягчение особенно выражено в области перешейка. *Пальцы обеих рук при двуручном исследовании соприкасаются в области перешейка почти без сопротивления.*

- Признак Снегирева: изменчивость консистенции матки: при механическом раздражении или двуручном исследовании матка уплотняется и сокращается, затем вновь становится мягкой.
- Признак Пискачека: на ранних сроках наблюдается асимметрия матки, выпячивание одного из углов, где прошла имплантация. С возрастанием срока исчезает.



1. Перечислите признаки вероятные беременности
2. Чем проявляется признак Пискачека?
3. Что характерно для признака Губарева - Гаусса?
4. Как называется размягчение перешейка матки во время беременности?
5. При пальпации матка стала плотной как камушек. О каком признаке идёт речь?

Достоверные признаки беременности.

- ▶ Прощупывание частей плода
- ▶ Ясно слышимые сердечные тоны плода (с 18-20 недели). Норма – 120-140 уд/мин
- ▶ Движение плода, ощущаемые лицом, обследующим беременную.





ТОШНОТА И РВОТА ПО УТРАМ,
ПЛАКСИВОСТЬ
РАЗДРАЖИТЕЛЬНОСТЬ
ПОЯВЛЕНИЕ ПЯТЕН НА ЛИЦЕ
ИЗМЕНЕНИЕ ВКУСА И ОБОНЯНИЯ

Определение срока беременности и родов.

- ▶ О сроке беременности можно судить на основании учета времени, прошедшего с *первого дня последней менструации* до момента, когда определяется срок. Для этого определяют срок овуляции, с которым обычно совпадает начало беременности. Для того чтобы определить это время, врачу необходимо иметь сведения о дне ожидавшейся, но не наступившей менструации. От первого дня ожидавшейся (не наступившей) менструации отсчитывают назад 14—16 дней и таким образом определяют возможное время овуляции.

ПРОБЛЕМА:

Первый день последней менструации был 10 сентября.

ПОИСК РЕШЕНИЯ ПРОБЛЕМЫ:

когда срок родов по правилу Негеле?

Вид плода – это отношение спинки плода к передней или задней стенке плода.



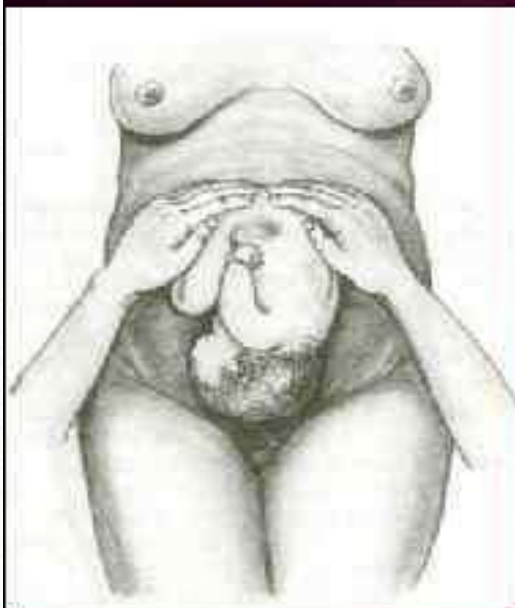
Задний вид плода



Передний вид
плода

8. Приемы наружного акушерского исследования

I



**Высота стояния
дна матки**

**Часть плода,
находящаяся в
дне матки**

II



**Положение
Позиция**

Вид позиции

III



**Предлежание
плода**

IV



**Отношение
предлежащей
части ко
входу в
малый таз**

Четвертый прием Леопольда-Левинского



применяют для определения местонахождения
головки по отношению к входу в малый таз

Измерение живота беременной



Измерение окружности живота



Измерение высоты стояния дна матки

ИЗМЕРЕНИЕ ВЫСОТЫ СТОЯНИЯ ДНА МАТКИ





**КАКОЙ ПРИЁМ АКУШЕРСКОГО
ИССЛЕДОВАНИЯ НА РИСУНКЕ И ЧТО ИМ
ОПРЕДЕЛЯЮТ?**

ПОСМОТРИМ ОТРЫВОК ИЗ УЧЕБНОГО ВИДЕО

**РЕФЛЕКСИЯ
ДОСТУПНО БЫЛО ИЗЛОЖЕНИЕ
ТЕМЫ**

ЧТО ЕЩЕ ХОТЕЛИ БЫ УЗНАТЬ

ВАШИ ПОЖЕЛАНИЯ



ЗАДАНИЕ:

ОСНОВНЫЕ ИСТОЧНИКИ:

1. ОПОРНЫЙ КОНСПЕКТ «СЕСТРИНСКОЕ ДЕЛО В АКУШЕРСТВЕ И ГИНЕКОЛОГИИ»
2. ГУСЬКОВА «АКУШЕРСТВО»

ДОПОЛНИТЕЛЬНЫЕ ИСТОЧНИКИ:

1. КРЕТОВА В.И. «АКУШЕРСТВО»

Выполнить: показать приёмы акушерского исследования

Выслушать сердцебиение плода – видео ответ (ресурсы – куклы)

НА ПЛАТФОРМЕ: ТЕСТОВЫЕ ЗАДАНИЯ,
СИТУАЦИОННЫЕ ЗАДАЧИ